


CHÂTEAU DU GRAND GEROLDSECK

MACONNERIES ZONE O ET RETOUR N


ATTACHEMENT FIGURE N°1

Dépose / repose zone N et angle O/N

28/29 – Dépose/repose des maçonneries désorganisées



Angle O/N – dépose/repose des pierres d'angle – assises 3 à 6



Angle O/N effondré – Dépose/repose des pierres A (assise n°7) à F (assise n°12)



Dimensions pierre A



— limite de dépose des pierres

⑦ n° d'assise

ZONE N avant travaux (partie haute)


Zones N2/N3 – Dépose des parties qui déversent et de deux assises sur une hauteur de 40 cm
(voir cette photo annotée fournie en format A3)



Zones N2 – Partie haute – Profondeur constatée lors du remontage




Zone N2 – réalignement de 5 pierres par dépose/repose



Zone N3 – Dépose/repose complémentaire en partie haute




Zone N3 – En-dessous, dépose/repose de deux pierres instables en partie haute



Zone N – Arrachement au-dessus du parement – Après dévégétalisation, purge du blocage en partie verticale



Zone N – sommet du mur – Après dévégétalisation, purge du blocage



Extrémité du mur N3 – Dépose/repose de deux grosses pierres du parement intérieur



Angle du mur O/N – reprise (en dépose/repose) de la maçonnerie devant le pied de mur